



**FEDERAL STATE AUTONOMOUS EDUCATIONAL INSTITUTION
OF HIGHER EDUCATION
"FAR EASTERN FEDERAL UNIVERSITY"
(FEFU)**

**INSTRUCTIONS FOR WORKING WITH THE PERSONAL
ACCOUNT OF THE APPLICANT**

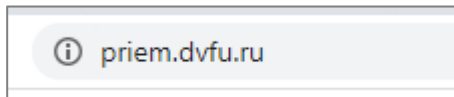
Vladivostok, 2020

[Contents](#)

1. Access to the applicant's personal account	3
2. Registration (Sign up)	3
3. Log in	4
4. Application	5
5. Submit Application	7

1. Access to the personal account

To enter the personal account of the FEFU applicant through a web browser, enter the address <https://priem.dvfu.ru/> in the address bar.



To enter your personal account from a mobile device, use a mobile application "FEFU Applicant". On the main page of your personal account there is a QR code and a link to the store, with which you can proceed to downloading the application for iOS and Android.

2. Sign up

In order to sign in your account, click the link “Do you want to apply? Sign up”, You will be redirected to the registration page.

To sign up, you must:

- Enter all required data;
- Read the document “Consent to the processing of personal data” and check the corresponding box;
- Enter the security code from the image;
- Press the “Sign in” button.

Регистрация поступающего

Эл. почта*	Фамилия*
<input type="text"/>	<input type="text"/>
Пароль*	Имя*
<input type="text"/>	<input type="text"/>
Наименование документа: * Паспорт РФ	Отчество
<input type="text"/>	<input type="text"/>
Серия документа*	Номер документа*
<input type="text"/>	<input type="text"/>
Заполнять при наличии строго в соответствии с документом удостоверяющем личность (без пробелов)	
	Дата рождения* <input type="text"/>

Я прочитал(а) и принимаю «Согласие на обработку персональных данных»

Чтобы обновить код, нажмите на изображение

Введите код с картинки

3. Log in

Log in your personal account by entering the email and password specified during registration. After the e-mail and password are entered, you must click the "Log in" button.

Личный кабинет

Электронная почта или регистрационный номер*
<input type="text"/>
Пароль*
<input type="text"/>
<input checked="" type="checkbox"/> Запомнить меня
Если вы забыли пароль, вы можете сбросить его здесь
<input type="button" value="Вход"/>

4. Application

Before applying, the applicant must fill out the application form using the "Application" button.

Анкета Подать заявление

Основные данные

Фамилия: *	<input type="text" value="Тест"/>	Пол: *	<input type="radio"/> Мужской <input type="radio"/> Женский
Имя: *	<input type="text" value="Тест"/>	Телефон: *	<input type="text" value="+7"/>
Отчество: *	<input type="text" value="Тест"/>	Эл. почта: *	<input type="text" value="balukovaed@gmail.com"/>
Дата рождения: *	<input type="text" value="01.04.2020"/>		

Паспортные данные

Гражданство: *	Россия	Когда выдан: *	<input type="text"/>
Наименование документа:	Паспорт РФ	Код подразделения: *	<input type="text"/>
Серия:	0205	Кем выдан: *	<input type="text"/>
Номер: *	215468		

строго в соответствии с документом

After all the data in the sections “Basic data”, “Passport data”, “Permanent registration address” and “Other” are completed, you need to attach scanned copies of documents in the section “Scan copies of documents”.

In order to save the entered data, it is necessary to click the “Save” button.

Адрес постоянной регистрации

Без определенного места жительства:

Улица: *

Страна: *

Дом: *

Регион: *

Корпус:

Район:

Квартира:

Город:

Индекс: *

Населенный пункт:

Не нашёл свой адрес в адресном классификаторе

Прочее

Нуждаемость в общежитии:

Льгота:

Целевой приём:

Способ возврата оригиналов документов в случае непоступления: Лично Почта

Скан-копии документов

Первая страница паспорта *

Максимальный размер приложенного файла: 6М

Страница сведений о регистрации

Максимальный размер приложенного файла: 6М

In case of successful data upload, the corresponding information message will appear on the page, and the “Submit Application” tab will become active for the transition.

Анкета сохранена на портале

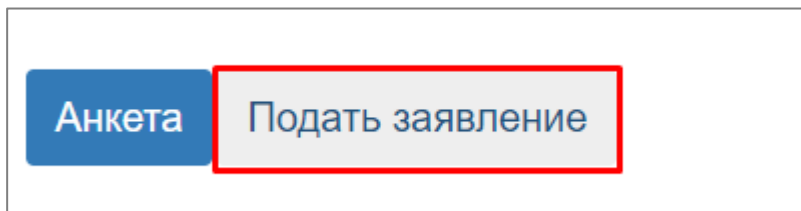
Основные данные

Фамилия: *

Пол: * Мужской Женский

5. Submit application

To apply, press the "Application" button. After the transition, a window appears to select the level of education at which the application will be formed.

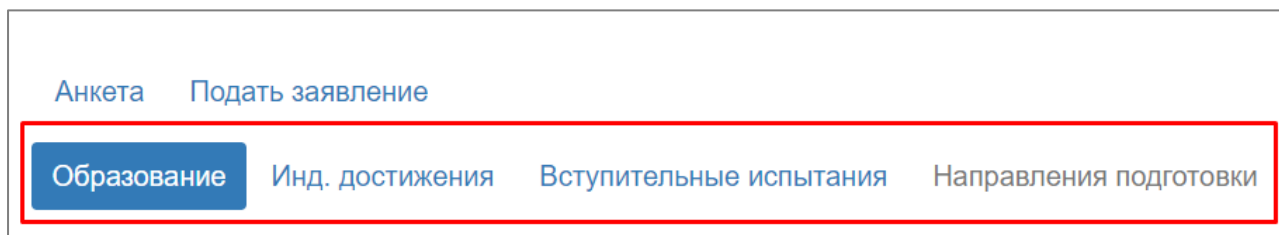


Выберите уровень образования ✕

Бакалавриат/специалитет (г. Владивосток) ▾

Отмена **Подать заявление**

To apply, you must fill out the sections "Education", "Individual Achievements", "Entrance tests", "Direction of training".



In the "Education" section, you must fill out all the required data about the education received and click the "Save" button.

Образование Инд. достижения Вступительные испытания Направления подготовки

Сведения об образовании

Уровень образования: *	Среднее общее ▾	Страна: *	Россия ▾
Тип документа: *	Аттестат ▾	Регион: *	Алтай Респ ▾
Дата выдачи: *	<input type="text"/> ✕ 📅	Район: *	Нет района ▾
Серия документа: *	<input type="text"/>	Город: *	Нет города ▾
Номер документа: *	<input type="text"/>	Населенный пункт: *	Нет населенного пункта ▾
Год окончания ОУ: *	<input type="text"/>	Наименование учебного заведения: *	Нет учебного заведения ▾
Вид предоставленного документа: *	копия	Не нашёл свое учебное заведение в адресном классификаторе	<input type="checkbox"/>

Отмена **Сохранить**

To fill in the data on the individual achievements of the applicant use the section names "Ind. Achievements".

To add information about the individual achievements of the applicant is necessary to click the button "Add achievement" in the section "Ind. Achievements", after that to click the button "Add achievement" and fill in the data on individual achievement in the section "Add achievement".

In the "Entrance Tests" section, data is entered on the set of entrance tests with which the applicant will take to participate in the competition.

Features of filling data in the section "Entrance tests":

- Before you start filling out information about entrance examinations, you must select the year for the entrance examinations;
- You can enter information about entrance tests for different years;
- To add a line with the entrance test, click the "Add" button;
- To delete a line with the entrance test, click the "Delete" button;
- For each subject it is necessary to indicate the form of delivery (USE / Exam);
- The "Exam" form is intended for subjects in which internal university exams will be taken;
- In the case when the USE score is unknown, it is necessary to check the "Score unknown" box so as not to fill in the "Score" section;
- In case of need in special conditions for entrance examinations, it is necessary to fill in the section "Special conditions for entrance examinations";
- To save the entered information, click the "Save" button.

Образование Инд. достижения **Вступительные испытания** Направления подготовки

Экзамены:

2020 +

Предмет	Форма сдачи	Балл	Проверено
Математика	ЕГЭ	85	<input type="checkbox"/> Балл неизвестен
Химия	ЕГЭ		<input checked="" type="checkbox"/> Балл неизвестен
Русский язык	Экзамен		<input type="checkbox"/> Балл неизвестен

+ Добавить ✗ Удалить Сохранить

Особые условия проведения вступительных испытаний

In the section "Directions of training", it is necessary to enter data on the directions of training for which the application will be formed. To add a direction of training, click the "Add" button.

Образование Инд. достижения Вступительные испытания **Направления подготовки**

! Не забудьте нажать кнопку "Подать заявление", когда завершите выбор направлений подготовки.

Добавленные направления Добавить

Нет добавленных направлений.

In the window for selecting training directions, check the boxes to indicate all directions in which the applicant will participate in the competition, and click the "Add" button.

Добавить направление подготовки в заявление ✕

Направление подготовки Шифр специальности

Подразделение Форма обучения Форма оплаты

19.03.01 Биотехнология, бюджетная основа, очная форма обучения	<input type="checkbox"/>	▼
19.03.01 Биотехнология, полное возмещение затрат, очная форма обучения	<input type="checkbox"/>	▼
19.03.04 Технология продукции и организация общественного питания, полное возмещение затрат, очная форма обучения	<input checked="" type="checkbox"/>	▼
18.03.01 Химическая технология, бюджетная основа, очная форма обучения	<input checked="" type="checkbox"/>	▼
18.03.01 Химическая технология, полное возмещение затрат, очная форма обучения	<input type="checkbox"/>	▼

In the list of training areas, only those areas are available for which you can participate in the competition with the set of entrance tests specified in the "Admission tests" section.

After all areas of preparation have been selected, you must download the application and consent to the processing of personal data.

Заявление и согласие на обработку персональных данных

⚠ После выбора направлений подготовки распечатайте, подпишите и прикрепите скан-копию Заявления на поступление и Согласия на обработку персональных данных

Внимание! Размер загружаемого файла не должен превышать 2 Мб

[⬇ Скачать заявление и согласие](#)

Downloaded documents must be signed and scanned copies must be attached to the application.

To submit a finished and signed application, click the "Submit Application" button.

Заявление и согласие на обработку персональных данных

⚠ После выбора направлений подготовки распечатайте, подпишите и прикрепите скан-копию Заявления на поступление и Согласия на обработку персональных данных

Внимание! Размер загружаемого файла не должен превышать 2 Мб

[⬇ Скачать заявление и согласие](#)

[Подать заявление](#)

If the application is successfully submitted, the system message “Application has been sent and is awaiting verification by the moderator” will appear.

Образование Инд. достижения Вступительные испытания **Направления подготовки**

! Не забудьте нажать кнопку "Обновить заявление", когда завершите выбор направлений подготовки.

Добавленные направления Получение информации из 1С возможно после подачи заявления

44.03.05 Педагогическое образование (с двумя профилями подготовки) (Математика и информатика)	
Бакалавр Форма обучения: Очная Филиал ДВФУ в г. Уссурийске	Источник финансирования: Бюджетная основа

44.03.05 Педагогическое образование (с двумя профилями подготовки) (Математика и информатика)	
Бакалавр Форма обучения: Очная Филиал ДВФУ в г. Уссурийске	Источник финансирования: Полное возмещение затрат

44.03.05 Педагогическое образование (с двумя профилями подготовки) (Начальное образование и английский язык)	
Бакалавр Форма обучения: Очная Филиал ДВФУ в г. Уссурийске	Источник финансирования: Бюджетная основа

Заявление отправлено и ожидает проверки модератором

You can go to the submitted application using the "My applications" button.

Анкета Подать заявление **Мои заявления**

Образование Инд. достижения Вступительные испытания **Направления п**

! Не забудьте нажать кнопку "Подать заявление", когда завершите выбор направлений подготовки.

- Бакалавриат/специалитет (г. Владивосток)
- Бакалавриат/специалитет (г. Уссурийск)
- Все заявления**